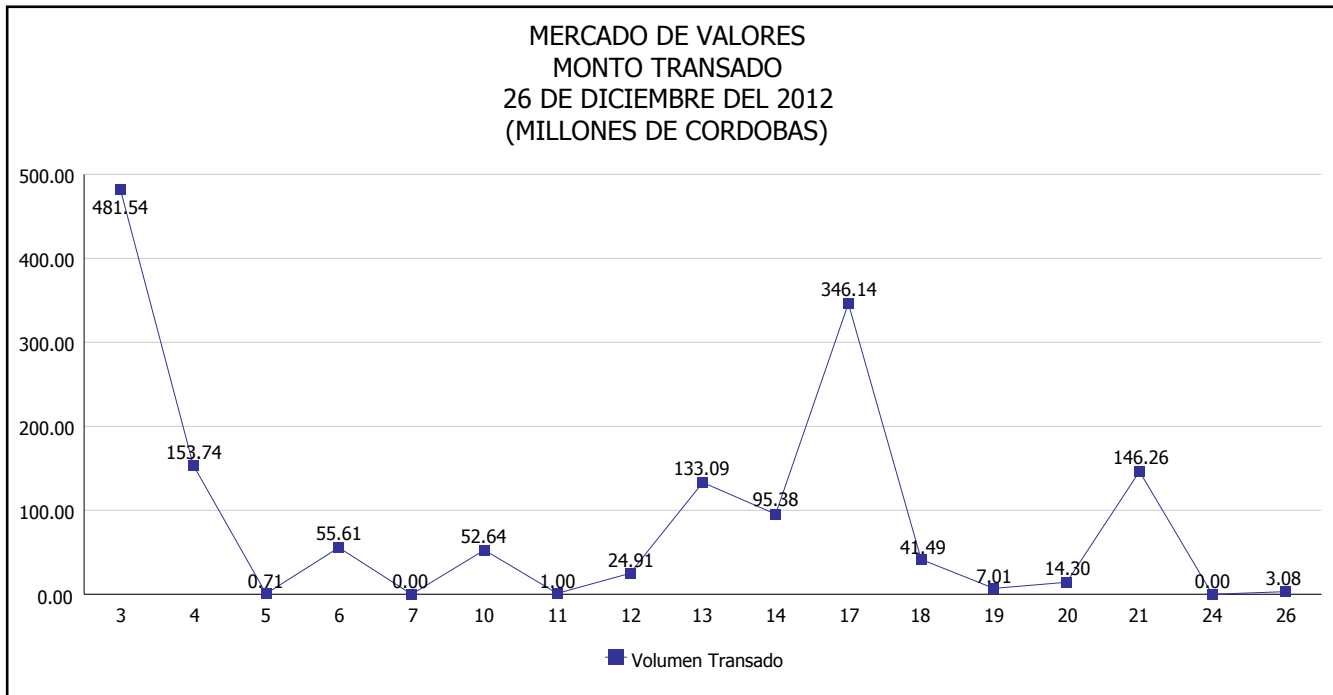


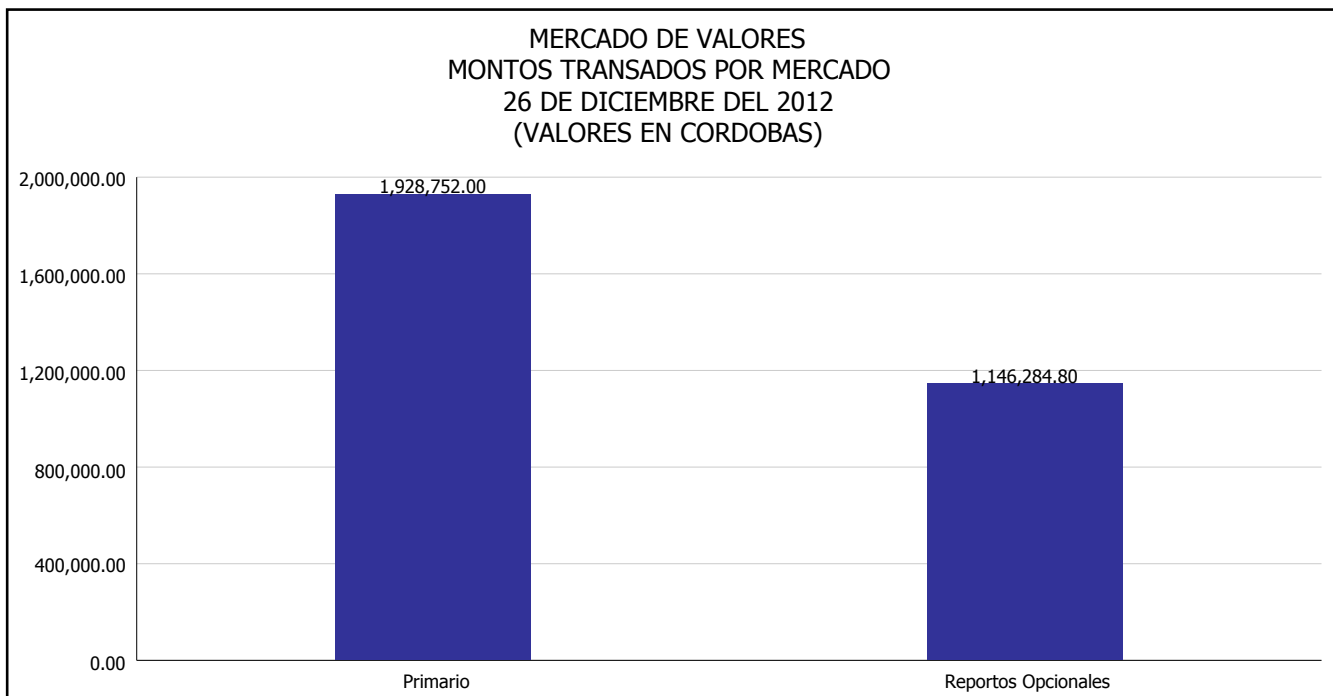


INTENDENCIA DE VALORES INFORME DIARIO MERCADO DE VALORES DE NICARAGUA

Superintendencia de Bancos y de Otras
Instituciones Financieras de Nicaragua




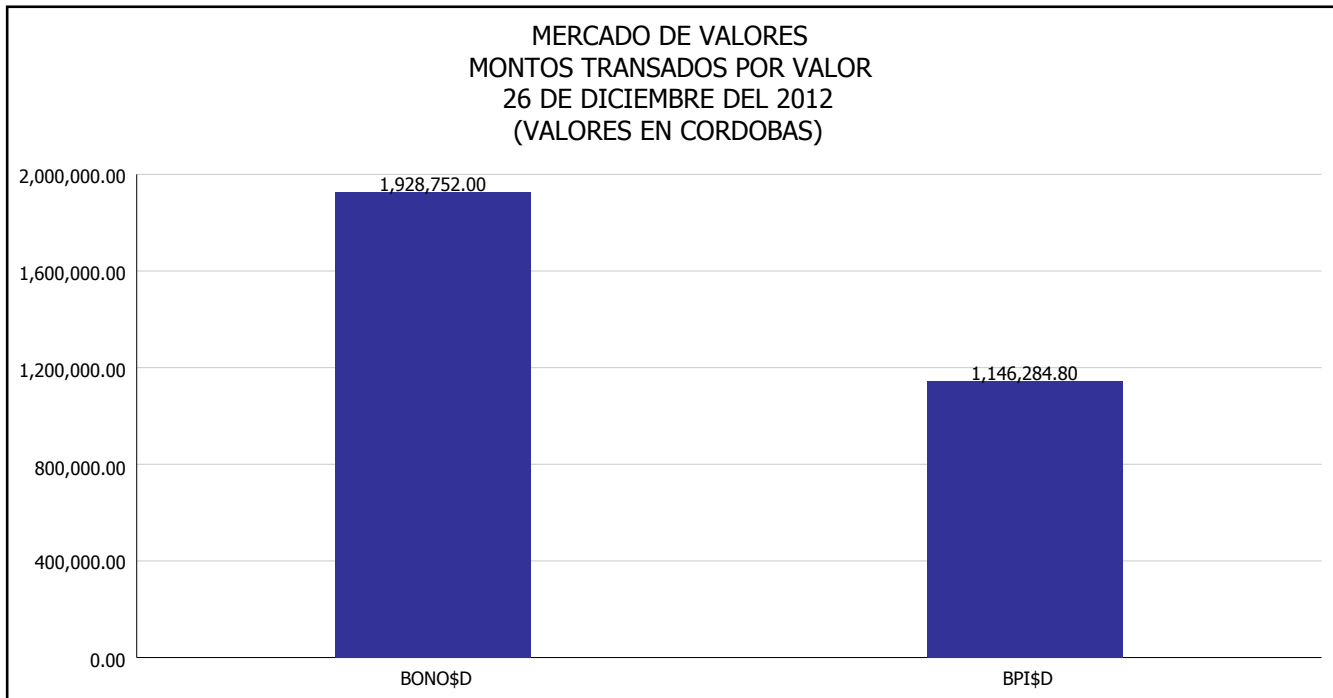
Del 3 al 26 de Diciembre del 2012, en el mercado de valores se han transado C\$ 1,556,887,007.07





INTENDENCIA DE VALORES INFORME DIARIO MERCADO DE VALORES DE NICARAGUA

Superintendencia de Bancos y de Otras
Instituciones Financieras de Nicaragua

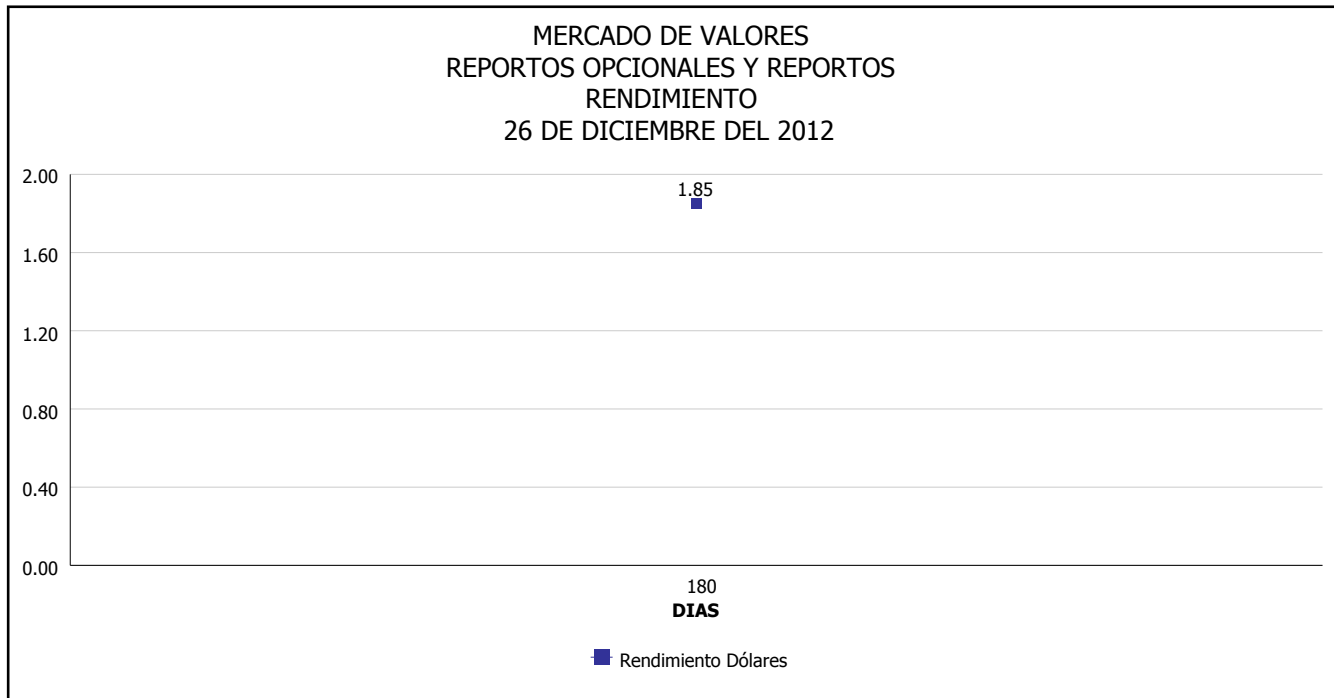


*Para los BPI se presentan años al vencimiento



INTENDENCIA DE VALORES INFORME DIARIO MERCADO DE VALORES DE NICARAGUA

Superintendencia de Bancos y de Otras
Instituciones Financieras de Nicaragua



Fuente: Bolsa de Valores de Nicaragua



Superintendencia de Bancos y de Otras
Instituciones Financieras de Nicaragua

**INTENDENCIA DE VALORES
INFORME DIARIO
MERCADO DE VALORES DE NICARAGUA**

HECHOS RELEVANTES EN MERCADOS INTERNACIONALES

Nueva York, 26 dic (EFE).- Wall Street cerró hoy en números rojos y el Dow Jones de Industriales, su principal indicador, retrocedió el 0.19%; arrastrado por el sector minorista y la falta de avances en las negociaciones por el temido "precipicio fiscal" en Estados Unidos.

Ese índice, que agrupa a treinta de las mayores empresas cotizadas de EE.UU., perdió 24.34 puntos hasta 13,114.59 unidades, y el selectivo S&P 500 cedió el 0.48% (-6.83 puntos) hasta 1,419.83 unidades. Peor fueron las cosas en el índice compuesto del mercado Nasdaq, que cerró con un descenso del 0.74% (-22.44 puntos) hasta 2,990.16, con lo que perdió la barrera de los 3,000 puntos.

Las ventas de la temporada navideña retrocedieron un 0.7% con respecto al año anterior, según un estudio divulgado hoy, que llevó a algunas empresas del sector a los números rojos; como el gigante Walmart (-0.85%), Costco (-0.76%) o Target (-0.55%).

Además, los inversores también acusaron la falta de avances en las negociaciones entre demócratas y republicanos en el Capitolio, para evitar el temido "precipicio fiscal" y llegar a un acuerdo antes del 31 de diciembre.

Salvo el de materias primas, que cerró con un avance del 0.35%, el resto de sectores de Wall Street registró pérdidas, entre los que destacó el de servicios (-0.53%), el tecnológico (-0.5%) y el financiero (-0.06%).

Poco más de la mitad de los treinta componentes del Dow Jones se situaron en números rojos, encabezados por el grupo sanitario UnitedHealth (-1.15%), Coca-Cola (-0.84%), Procter & Gamble (-0.76%) y Microsoft (-0.74%), entre otros.

Al otro lado de la tabla, lideró los avances el Bank of America (2.58%), el productor de aluminio Alcoa (1.28%), el grupo informático HP (0.79%), la farmacéutica Pfizer (0.64%) y la química Dupont (0.56%).

En otros mercados, el petróleo de Texas subió a 90.98 dólares, el oro ascendía a 1,660.3 dólares la onza, el dólar perdía terreno ante el euro, que se cambiaba por 1.322 dólares, y la rentabilidad de la deuda pública estadounidense a diez años bajaba al 1.75%.

PRINCIPALES INDICES BURSATILES EE-UU				
	CIERRE DEL DIA		VARIACIONES	
INDICES	24/12/2012	26/12/2012	ABSOLUTA	RELATIVA
Dow Jones	13,138.93	13,114.59	-24.34	-0.19%
Nasdaq	3,012.60	2,990.16	-22.44	-0.74%
S&P	1,426.66	1,419.83	-6.83	-0.48%